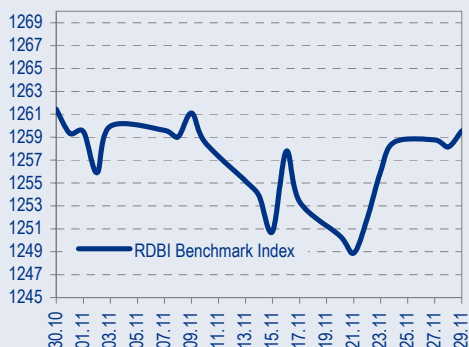
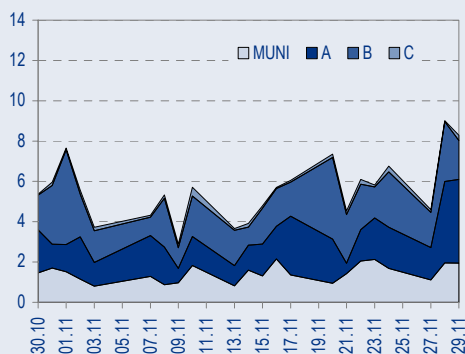




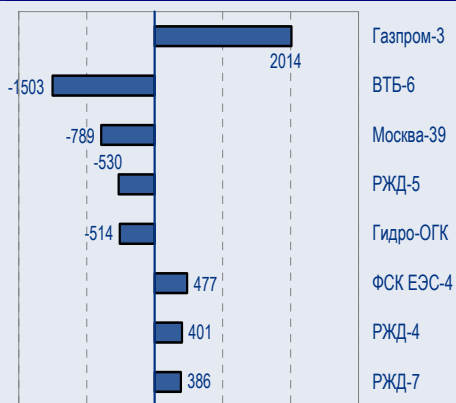
BENCHMARK INDEX КОРПОРАТИВНЫХ ОБЛИГАЦИЙ



ОБОРОТЫ ВТОРИЧНОГО РЫНКА КОРПОРАТИВНЫЕ И МУНИЦИПАЛЬНЫЕ ОБЛИГАЦИИ (Биржа и РПС, млрд руб.)



ЛИДЕРЫ ТОРГОВЫХ ОБОРОТОВ БИРЖА И РПС, МЛН РУБ. (СО ЗНАКОМ ИЗМЕНЕНИЯ ЦЕНЫ)



МАКРОСТАТИСТИКА

| | 30.11.2006 | Пред. день |
|--------------------------------------|------------|------------|
| Остатки на корсчетах ЦБ, млрд руб. | 392,5 | 353,0 |
| Обменный курс ЦБ РФ, руб. | 26,31 | 26,35 |
| Обменный курс USD/EUR | 1,3186 | 1,3194 |
| Цена на нефть URALS, \$/барр. | 57,41 | 55,53 |
| Резервы ЦБ РФ, млрд \$ * | 277,0 | 2,8 |
| МIBOR, % | 8,4 | 8,0 |
| Ставки overnight (оценка ФК Уралсиб) | | |
| Банки первого круга, % | 8,0-8,5 | 8,0-9,0 |
| Банки второго круга, % | 8,5-9,0 | 9,0-9,5 |
| Банки третьего круга, % | 9,0-9,5 | 9,5-10,0 |

*Предыдущая неделя

РЫНОК РУБЛЕВЫХ ОБЛИГАЦИЙ

Опубликованная вчера вторая оценка роста ВВП США в 3 квартале показала, что экономика выросла за период на 2,2% в сравнении с очень низкой первой оценкой 1,6%.

На этом фоне покупки 10-летних Treasuries естественным образом прекратились, и по результатам дня US10Y немного увеличили доходность, оказавшись на уровне 4,52% против 4,5% при открытии утром.

Одновременно с динамикой ВВП были опубликованы данные о потреблении домашних хозяйств, при этом ценовой индекс вырос за квартал на 2,2% по сравнению с консенсусом 2,3%, что является еще одним знаком снижения инфляционного давления в экономике США.

Вполне возможно, именно из-за последнего факта реакция трейдеров на позитивную переоценку роста ВВП была очень умеренной.

В декабре мы ожидаем заметного улучшения ситуации на денежном рынке, при этом полное решение проблемы, видимо, остается за январем.

Помимо этого, рост курса рубля, укрепление Treasuries и длинных ОФЗ создают хороший задел для будущего роста рынка.

Соответственно, мы продолжаем рекомендовать участвовать в первичных размещениях длинных бумаг, а также приобретать недооцененные выпуски с существенной дюрацией на вторичном рынке..... *стр.2*

ТАКЖЕ В НОМЕРЕ

ЭКОНОМИКА

Минпромэнерго одобряет позицию правительства по тарифному вопросу

Комментарии министра промышленности и энергетики Виктора Христенко в преддверии сегодняшнего заседания правительства по энергетической политике свидетельствуют о том, что позиция правительства по тарифному вопросу осталась неизменной. Оно по-прежнему выступает за постепенное изменение ставок. Это означает, что радикальные повышения тарифов в повестке дня не значатся..... *стр.6*

МТС

Отчетность за III квартал 2006 г. превзошла самые смелые прогнозы

Результаты МТС за III квартал 2006 г. по US GAAP оказались выше и наших, и рыночных прогнозов. Отчетность свидетельствует об эффективности новой тарифной политики и принятых мер по контролю над затратами, а также отражает введение платы за межсетевые соединения..... *стр.6*

СТАТИСТИКА..... *стр.8*

Новости

✦ Вчера, 29 ноября 2006г., на ММВБ состоялось размещение выпуска рублевых облигаций ООО «АЛАДУШКИН Финанс» серии 02. Выпуск объемом 1 млрд. рублей был размещен полностью в ходе аукциона. В ходе размещения было заключено 66 сделок. Спрос на облигации составил 1,3 млрд руб. Ставка первого купона по облигациям была определена по итогам аукциона в размере 12,3% годовых, что соответствует эффективной доходности к дате погашения шестого купона в размере 12,68% годовых. [Cbonds]

✦ Авиакомпания «Ютэйр» планирует в декабре 2006 года разместить 3-й облигационный заем на сумму 2 млрд руб., сроком на 4 года. [Cbonds]

✦ Вчера, 29 ноября 2006г., на ММВБ начались торги облигациями ОАО «НПО «Сатурн», ООО «Разгуляй-Финанс», ЗАО «Группа Джей Эф Си» включенными в Перечень внесписочных ценных бумаг ФБ ММВБ. [ММВБ]

✦ Торговая сеть "Магнит" планирует разместить выпуск облигаций на 5 млрд. рублей. [Cbonds]

✦ Правительство Нижегородской области планирует в 2007 году разместить очередной облигационный заем в размере 2,7 млрд. рублей. [Cbonds]



Рынок рублевых облигаций

КОММЕНТАРИИ ПО РЫНКУ

Treasuries чуть слабее из-за позитивной переоценки роста ВВП

Опубликованная вчера вторая оценка роста ВВП США в 3 квартале показала, что экономика выросла за период на 2,2% в сравнении с очень низкой первой оценкой 1,6%.

На этом фоне покупки 10-летних Treasuries естественным образом прекратились, и по результатам дня US10Y немного увеличили доходность, оказавшись на уровне 4,52% против 4,5% при открытии утром.

Одновременно с динамикой ВВП были опубликованы данные о потреблении домашних хозяйств, при этом ценовой индекс вырос за квартал на 2,2% по сравнению с консенсусом 2,3%, что является еще одним знаком снижения инфляционного давления в экономике США.

Вполне возможно, именно из-за последнего факта реакция трейдеров на позитивную переоценку роста ВВП была очень умеренной.

В итоге, технически картина движения 10-летних бумаг остается неизменной: представляется очень вероятным, что US10Y все же смогут пройти полосу 4,5-4,55% в направлении вниз, что приведет к падению доходности до уровня 4,3%, соответствующего предыдущему локальному минимуму, отмеченному 18 января 2006 года. Мы также не исключаем, что конечной точкой в укреплении US10Y может стать более дальняя цель – 4,1%.

Понижательные ценовые коррекции с большой вероятностью будут сейчас ограничены уровнем 4,65%, т.е. точкой, где восходящее (в доходности) движение встретится с нисходящей линией тренда, базирующейся на пиках, достигнутых 5 июля (5,24%) и 23 октября (4,84%).

Ключевые события и публикации данных в США:

30 ноя – доходы и расходы домашних хозяйств в октябре;

1 дек – производственный индекс ISM Manufacturing;

5 дек – индекс сферы услуг ISM Non-manufacturing;

8 дек – данные о рынке труда за ноябрь (payrolls).

База долгосрочных процентных ставок

Россия'30 торгуется сейчас на уровне 113,2 (+30бп), т.е. с доходностью 5,64% к погашению, или со спредом 113 (+0) бп к US10Y.

Спред ОФЗ 46018 к России'30 находится на уровне 95 (+1)бп, и в нашем понимании является неоправданно широким.

Мы неоднократно писали, что наша цель по спреду Россия'30-US10Y составляет 90бп, а по спреду ОФЗ 46018-Россия'30 – находится в диапазоне 0-25бп.

Поскольку сокращение обоих спредов является лишь вопросом времени, наш общий взгляд на долгосрочные рублевые ставки остается позитивным.

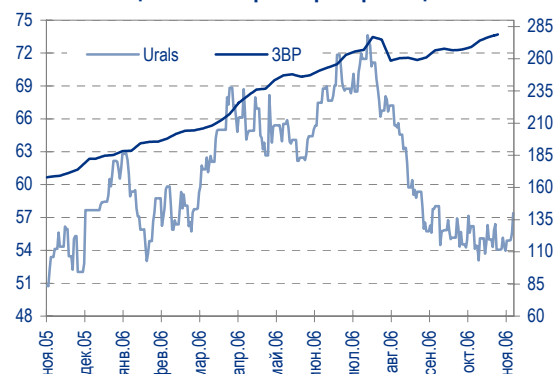
Представляется вполне вероятным, что при сохранении тенденции к укреплению рубля длинные ОФЗ смогут сократить свой спред к US10Y, который равен сейчас 210бп, на 50бп уже в первой половине 2007 года.

Результаты размещения Газпромбанка

Вчера Газпромбанк разместил на ММВБ выпуск Газпромбанк-2 объемом 5 млрд руб. Ставку купона составила 6,54%, что соответствует доходности 6,65% к годовой оферте.

Напомним, что выпуск является семилетним, и что купонная ставка установлена по нему на весь срок обращения. В настоящий момент тока 6,65% на 7 лет является абсолютно нерыночной, поэтому, как мы и ожидали, 7-летнюю дюрацию размещенной бумаги невозможно будет использовать.

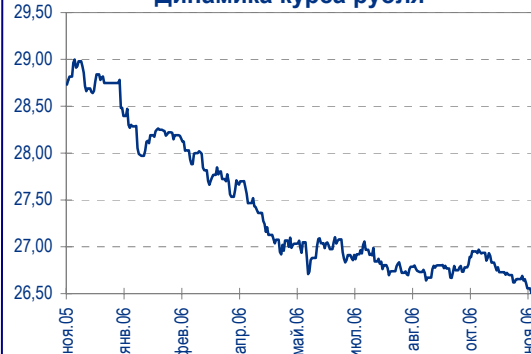
Цены на нефть и резервы ЦБ РФ



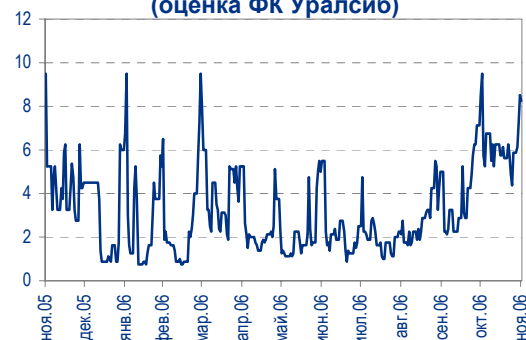
Спред ОФЗ 46018 к России'30, бп.



Динамика курса рубля



Ставки overnight (оценка ФК Уралсиб)





В качестве годового инвестиционного инструмента бумага, с нашей точки зрения, также представляет мало интереса, поскольку мы считали привлекательным для годовой оферты уровень доходности 7%.

Газпромбанк имеет рейтинги ВВ+/Позитивный от S&P и Вaa2/Стабильный от Moody's.

Торговые идеи

1) Мы продолжаем рекомендовать к покупке облигации **Мечел-2**, торгующиеся на уровне 8,3% к оферте через 3,5 года. Наша цель по выпуску находится на уровне 8%, и, учитывая существенную дюрацию, мы считаем эту бумагу одной из самых перспективных во втором эшелоне.

Основанием для рекомендации являются исключительно низкая долговая нагрузка эмитента, а также очень хорошая динамика показателей его P&L'я в 2006 году.

2) Мы продолжаем обращать внимание инвесторов на недавно размещившийся выпуск **Сибур-1**, который был вчера отмаркирован на малом объеме на уровне 7,77% к оферте через 3 года. Рядом с бумагой торгуется выпуск Мосэнерго-1, имеющий доходность 7,7% к оферте, но при этом Сибур является 100% дочкой Газпрома, и одновременно обладает гораздо лучшими кредитными показателями, а именно, значительно более низкой долговой нагрузкой. Мы считаем, что пока Сибур-1 остается выше 7,75% в доходности и торгуется хуже Мосэнерго-1, он интересен к покупке.

3) Облигации **Башкирэнерго-3**, торгующиеся сейчас с доходностью 8,84% к погашению через 2,5 года, представляют существенный спекулятивный интерес.

На фоне ажиотажного интереса к новым энергетическим компаниям, выходящим на долговой рынок, Башкирэнерго-3 оставалось в тени, продолжая торговаться в районе номинала.

Очевидным недостатком эмитента, безусловно, является отсутствие консолидированной отчетности по МСФО, однако конкретно в этом случае этот недостаток не так уж велик, поскольку Башкирэнерго само по себе является консолидированной структурой, и его отчетность по РСБУ может в достаточной мере свидетельствовать о качестве компании. Тем временем, согласно отчету за 6М2006 года, соотношение ЧистыйДолг/ЕБИТ составило 1,6, а Долг/Активам – всего около 9%, свидетельствуя об очень консервативной политике компании в области заимствований. В 2005 году выручка компании составила 927 млн долл. против 749 млн. в 2004 году, позволяя судить, что низкий долг компании не идет в ущерб росту.

Наша цель по бумаге остается на уровне 8,5%.

4) Выпуск **ХКФ-4**, вышедший на биржу в прошлый четверг, снизился в среду в цене на 10бп, и активно торговался на уровне 99,80, т.е. с доходностью 10,41% к оферте через 2 года. Напомним, что перед первичным аукционом мы рекомендовали приобретать бумагу в диапазоне доходности 9,75-10%, и с тех пор наше мнение не изменилось.

Банк имеет рейтинги В/Вa3 от S&P/Moody's, тогда как рейтинги банка Сибкадем – В1/В от Moody's/Fitch. При этом облигации Сибкадем-3 торгуются сейчас с доходностью 9,6% на 2,5 года, т.е. на 100бп ниже. Более того, даже сам по себе выпуск Сибкадем-3 мы считаем недооцененным.

С фундаментальной точки зрения, в самое ближайшее время ожидается выход отчетности ХКФ по МСФО за 9М2006, и мы ожидаем, что она покажет положительную динамику прибыли за счет опережающего развития банка в области высокодоходного сегмента кредитных карт.

5) Торговая сеть М-Видео разместила в прошлую среду с доходностью 10,25% к оферте через 1 год. С нашей точки зрения, это еще раз подтверждает, что облигации **Евросеть-2** остаются очень сильно недооцененными. Выпуск торгуется на уровне 10,75% к годовой оферте, и предлагает премию более 50бп к выпуску М-Видео. По нашему мнению, эта премия абсолютно не обоснована: Евросеть, по крайней мере, в два раза больше М-Видео по продажам, и к тому же хотя бы в момент



выпуска облигационного займа предоставила аудированную отчетность по МСФО, тогда как М-Видео показало лишь данные управленческого учета. Чистый оборот компании Евросеть должен составить в 2006 году, как минимум, 3 млрд долл., при этом в следующем году стратегия компании предусматривает переход от интенсивного роста к консолидации и улучшению эффективности бизнеса.

В связи с этим, мы продолжаем рекомендовать Евросеть-2 к покупке, считая, что справедливый уровень для этой бумаги находится на уровне 10%.

6) Относительно недавно размещившийся выпуск **ВолгаТелеком-4** (внесписочные облигации) находится на уровне 8% к оферте через 3 года. Одновременно, ВолгаТел-2 и ВолгаТел-3 (список А1) торгуются существенно ниже, в районе 7,75% к оферте и погашению через 24 и 48 мес. соответственно. Мы рекомендуем покупать ВолгаТел-4, поскольку с постановкой бумаги в список А1 доходность выпуска должна будет снизиться, чтобы лечь на кривую ранее размещенных выпусков Волга-Телекома.

ВолгаТелеком имеет рейтинг BB- от агентства S&P.

Общий список рекомендаций:

- ОФЗ 46018 – промежуточная цель YTM 6,5%, потенциально – существенно ниже;
- СамарОбл-3 – цель YTM 7,25%;
- Башкортостан-5 – цель YTM 7%;
- Иркут обл-4 – цель YTM 7,75%;
- Парнас-2 – цель YTP 11%;
- ХКФ-4 – цель YTP 10%;
- Сибур-1 – привлекателен выше YTM 7,75%;
- Сибкадем-3 – цель YTM 9%;
- Интербрю-2 – цель YTM 7,75%;
- Башкирэнерго-3 – цель YTM 8,5%;
- ОМЗ-5 – цель YTP 8,25%;
- Салават-2 – цель YTM 7,5% (основа – покупка компании Газпромом)
- Мособлгаз – цель YTM 8,75%;
- Монетка, цель – 10,6-10,7%;
- НИКОСХИМ-2, цель – 11,0%;
- ОГО-2, цель – 13%;
- Мосэнерго-2 – цель YTM 7,5%;
- Карусель – цель YTP 9,8-9,85%;
- ГАЗ – цель YTP 8,25%;
- Евросеть – цель YTP 10%;
- Копейка-2 – цель YTP 9%;
- Мечел-2 – цель YTP 8%;
- ПИК-5 – цель YTP 11%;
- РусСтанд-4 – цель YTM 8%;
- ДжейЭфСи-3 – цель 9%.

Вывод

В декабре мы ожидаем заметного улучшения ситуации на денежном рынке, при этом полное решение проблемы, видимо, остается за январем.

Помимо этого, рост курса рубля, укрепление Treasuries и длинных ОФЗ создают хороший задел для будущего роста рынка.

Соответственно, мы продолжаем рекомендовать участвовать в первичных размещениях длинных бумаг, а также приобретать



недооцененные выпуски с существенной дюрацией на вторичном рынке.

Дмитрий Дудкин, CFA, DudkinDi@uralsib.ru

Рынок еврооблигаций

КОММЕНТАРИИ ПО РЫНКУ

Корпоративный сектор

Вчера на рынке российских корпоративных еврооблигаций наконец наступило оживление. Под влиянием импульсов с внешних рынков, а также следуя за суверенными бондами, «корпораты» вчера с самого утра росли в цене. Наиболее активно покупали телекомы, локомотивом среди которых стали бумаги МТС, опубликовавшей вчера неожиданно сильную отчетность (выручка Компании увеличилась на 20% с уровня предыдущего квартала до 1 789 млн долл., EBITDA - на 32% до 963 млн долл., а норма EBITDA достигла 53,6%), а также длинные выпуски Северсталь '14 (+14 б.п. по цене), Алроса '14 (+19 б.п.), Газпром '34 (+17 б.п.), которые упали по итогам предыдущих торговых дней. Тем не менее, Вымпелком '16 и Система '11 по-прежнему остаются привлекательными (см. наши рекомендации).

В ближайшие дни, если Treasuries продолжат плавный рост, за ними последует и российский рынок.

Суверенные еврооблигации

На фоне продолжившегося вчера подъема базовых активов обязательства Emerging Markets получили также поддержку с сырьевых рынков, где цены на нефтяные фьючерсы установились на самом высоком уровне более чем за два месяца. В результате спрэд EMBI+ сократился на 4 б.п. до 198. Российские суверенные бонды бросились догонять Treasuries с самого утра, открывшись выше предыдущего закрытия. Так, Россия '30 закрепились вчера выше 113% по цене, в результате чего её спрэд к USG10Y сократился до 114 б.п. с прежних 118 б.п. Если казначейские облигации продолжат снижение в доходности, мы ожидаем, что спрэд может закрепиться в районе 115 б.п., т.к. Россия '30 в настоящее время торгуется на минимальном с февраля уровне (5,65%). Если же их доходность пойдет вверх, весьма вероятно сокращение спреда до 110 б.п. - промежуточного уровня последнего месяца.

Первичные размещения:

В пятницу стартовало road-show выпуска еврооблигаций **ВТБ-24**, которое должно завершиться до конца месяца. Объем займа сроком на 3 года составит около 500 млн долл. Выпуску присвоены рейтинги «A2/BBB+/BBB+» от Moody's, S&P и Fitch соответственно.

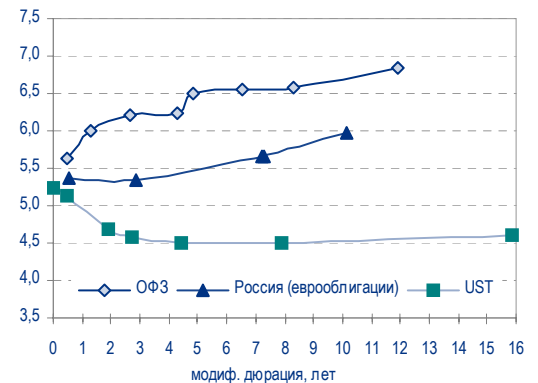
ВТБ-24 является дочерней структурой Внешторгбанка (95,39% акций), основным направлением его деятельности является обслуживание физических лиц, индивидуальных предпринимателей и организаций малого бизнеса. Активы банка на 9м 2006г. составляли 7,1 млрд долл. Так как это будет первый выпуск Эмитента, ориентиром для определения доходности могут стать бонды Промстройбанка (75% акций у ВТБ). Промстройбанк '08 («Ва1») торгуется в настоящее время с доходностью 5,85%. Учитывая дебютный характер займа, а также неблагоприятную рыночную конъюнктуру (растущий спрэд суверенных бондов к treasuries), премия к ПСБ '08 при размещении может составить 15 -20 б.п. Таким образом, получаем 6,0-6,05%.

Ориентир доходности, объявленный вчера организаторами, составляет Libor+80-85 б.п., что превышает нашу оценку справедливой доходности на 25-30 б.п. Таким образом, выпуск является интересным для покупки.

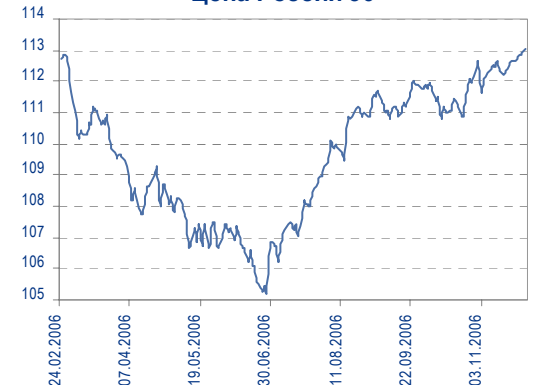
Рекомендации:

- Система '11 – цель 7,55
- ТМК '09 – цель 8,50%
- Вымпелком '16 – цель 7,40%
- ТНК '16 – цель – 6,35%

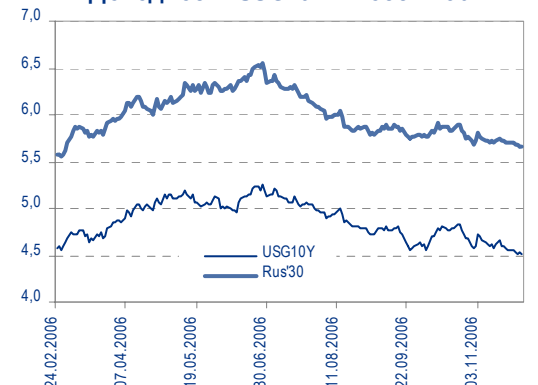
Доходность Treasuries, ОФЗ и суверенных евробондов России



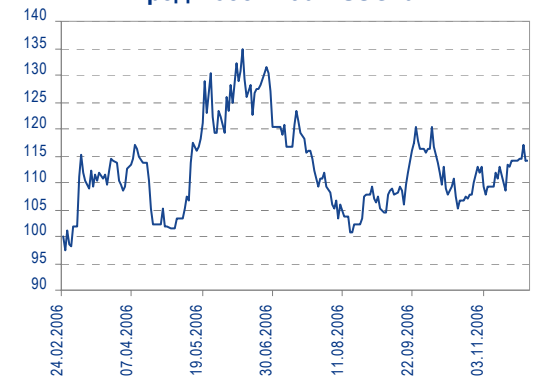
Цена России'30



Доходность USG10Y и России'30



Спрэд России'30 к USG10Y





- Ренессанс '09 – цель 8,30%
- Банк Санкт-Петербург '09 – цель 9,15%
- Казаньоргсинтез '11 – цель 8,60%
- Северсталь '14 – цель 7,60%
- НКНХ '15 – цель 8,25%
- Росбанк '09 – купить недооцененный выпуск качественного эмитента

Вывод: Мы ожидаем роста котировок рынка российских евробондов вслед за Treasuries, а также за счет сужения спреда в среднесрочной перспективе (до 105бп.) к рынку казначейских обязательств.

Надежда Мырсикова, myr_nv@uralsib.ru

Экономика

Минпромэнерго одобряет позицию правительства по тарифному вопросу

Новая тарифная политика сюрпризов не принесет. Комментарии министра промышленности и энергетики Виктора Христенко в преддверии сегодняшнего заседания правительства по энергетической политике свидетельствуют о том, что позиция правительства по тарифному вопросу осталась неизменной. Оно по-прежнему выступает за постепенное изменение ставок. Это означает, что радикальные повышения тарифов в повестке дня не значатся.

Комментарий Христенко подтверждает наши прогнозы. Как заявил вчера Виктор Христенко, правительство согласовало программы либерализации рынков природного газа и электроэнергии – завершение реформы тарифов для промышленных потребителей запланировано на 2011 г. К этому сроку цена реализации природного газа исходя из текущих цен составит 125 долл./тыс. куб. м. Такие сроки и цена соответствует нашим ожиданиям и не дают повода для дальнейших спекуляций о радикальном повышении тарифов на газ и электроэнергию в следующем году.

Реформа тарифов для населения будет продолжаться еще десять лет. Как подчеркнул Христенко, установленный график либерализации не затрагивает тарифы на газ и электроэнергию для населения. По словам министра, правительство планирует полностью прекратить субсидирование этих цен лишь через десять лет, то есть в 2016 г.

Президент может одобрить новый план в пятницу. Сегодня правительство обсудит ряд вопросов, касающихся энергетического баланса России и энергетической стратегии, в том числе и тарифную политику на следующий год. Мы не думаем, что по итогам заседания будут внесены какие-либо изменения в тарифный план, одобренный правительством еще в феврале 2006 г. Ожидается, что тарифная политика окончательно будет утверждена в ходе встречи президента Владимира Путина с ключевыми министрами, предварительно намеченной на пятницу.

Владимир Тухомиров, tih_vi@uralsib.ru

МТС

Отчетность за III квартал 2006 г. превзошла самые смелые прогнозы

Фундаментальная сила подтверждается. Результаты МТС за III квартал 2006 г. по US GAAP оказались выше и наших, и рыночных прогнозов. Отчетность свидетельствует об эффективности новой тарифной политики и принятых мер по контролю над затратами, а также отражает введение



платы за межсетевые соединения.

Впечатляющий рост финансовых показателей. Вчера МТС опубликовала финансовую отчетность по US GAAP за III квартал 2006 г., согласно которой выручка компании увеличилась на 20% с уровня предыдущего квартала до 1 789 млн долл., опередив рост затрат на 10 п.п. В результате EBITDA выросла на 32% до 963 млн долл., а норма EBITDA достигла 53,6% (на 4,6 п.п. выше, чем в предыдущем квартале). Чистая прибыль увеличилась на 65% до 65 млн долл. Показатель ARPU в России прибавил 14,7% и достиг 8,6 долл.

Гораздо выше ожиданий
Показатели отчета о прибылях и убытках МТС, млн долл.

| | III кв 05 | IV кв. 05 | I кв 06 | II кв 06 | III кв 06 | Изм. за кв., % | Изм. за год, % | III кв 06П УРАЛСИБ | Разн., % | III кв 06П Рынок | Разн., % |
|-------------------------|-----------|-----------|---------|----------|-----------|----------------|----------------|-----------------------|----------|---------------------|----------|
| Выручка | 1 385 | 1 332 | 1 289 | 1 492 | 1 798 | 20,5 | 30 | 1 693 | 6,2 | 1 694 | 6,1 |
| EBITDA | 738 | 613 | 599 | 730 | 963 | 31,8 | 31 | 878 | 9,6 | 875 | 10,1 |
| Норма EBITDA, % | 53,3 | 46,0 | 46,4 | 48,9 | 53,6 | 4,6 | 0,3 | 51,9 | 1,7 | 51,6 | 1,9 |
| Чистая прибыль | 347 | 243 | 184 | 295 | 486 | 65,0 | 40 | 362 | 34,4 | 388 | 25,3 |
| Норма чистой прибыли, % | 25,1 | 18,2 | 14,3 | 19,7 | 27,1 | 7,3 | 2,0 | 21,4 | (5,7) | 22,9 | 4,1 |
| ARPU в России, долл. | 8,9 | 7,3 | 6,2 | 7,5 | 8,6 | 14,7 | (3,4) | 8,4 | 2,4 | 8,4 | 2,4 |

Источники: МТС, оценка УРАЛСИБа

МТС впечатлила, ждем отчетности Вымпелкома. Вымпелком должен опубликовать финансовую отчетность за III квартал 2006 г. сегодня, 30 ноября. Отчетность МТС может указывать на то, что и показатели Вымпелкома будут сильнее, чем ожидал рынок. В результате стоимость акций Вымпелкома может возрасти, что подтвердит обоснованность нашего оптимизма в отношении компании.

Константин Чернышев, che_kb@uralsib.ru
Константин Белов, belovKA@uralsib.ru



Рынок рублевых облигаций

| Выпуск | Объем выпуска, млн. руб. | Купонная ставка, % | Дата | | | Месяцев до | | Цена | Изм. | Торговый объем, руб. | Котировки | | Доходность, % | | | DVO1 | Рейтинг | | Сред. бл | | |
|--|--------------------------|--------------------|-------------|-------------|-------------|------------|--------|--------|--------|----------------------|-------------|---------|---------------|--------|-------|-------|---------|--------|----------|---------|-----|
| | | | купона | оферты | погаш. | офрт. | погаш. | | | | покупка | продажа | офрт. | погаш. | HPR | | текущ. | S&P/M | | Уралсиб | |
| КОРПОРАТИВНЫЕ ОБЛИГАЦИИ (продолжение) | | | | | | | | | | | | | | | | | | | | | |
| Интербрю-2 | 4 000 | 8,00 | 15.фев.07 | | 13.авг.09 | | 32,9 | 100,13 | 0,05 | 70 067 000 | 99,85 | 100,15 | | 8,10 | 7,99 | 2,31 | | A- | 188 | | |
| КрВосток | 1 500 | 11,50 | 25.фев.07 | | 25.фев.07 | | 2,9 | 100,32 | -0,18 | 11 550 277 | 100,26 | 100,52 | | 10,22 | 9,85 | 11,46 | 0,23 | B- | 460 | | |
| Кристалл | 500 | 12,00 | 08.фев.07 | | 08.фев.07 | | 2,4 | | | | 100,15 | 101,16 | | | | | | B- | | | |
| Нидан-2 | 1 000 | 10,80 | 16.май.07 | | 16.май.07 | | 5,6 | 100,80 | -0,10 | 520 128 | 100,01 | 101,50 | | 9,17 | 8,95 | 10,71 | 0,43 | C | 355 | | |
| Нутритек | 1 200 | 11,00 | 12.дек.06 | 12.июн.07 | 09.июн.09 | | 6,5 | 30,8 | | | 100,00 | 100,20 | | | | | | B | | | |
| ОСТ-2 | 1 000 | 12,90 | 10.май.07 | 10.май.07 | 08.май.08 | | 5,4 | 17,5 | 94,06 | -0,80 | 3 856 500 | 94,95 | 94,99 | | 29,89 | 27,73 | 13,71 | 0,32 | C+ | 2427 | |
| ОтчЛек-2 | 1 000 | 10,25 | 20.фев.07 | 21.авг.07 | 17.фев.09 | | 8,8 | 27,0 | 99,40 | -0,35 | 298 200 | 99,40 | 99,80 | | 11,39 | 10,84 | 10,31 | 0,64 | | 568 | |
| Очаково-2 | 1 500 | 8,50 | 15.мар.07 | | 11.сен.08 | | 21,7 | | | | 98,55 | 98,90 | | | | | | B- | | | |
| Парнас-2 | 1 000 | 10,80 | 22.фев.07 | 19.ноя.09 | 17.ноя.11 | | 36,2 | 60,5 | | | | | | | | | | C+ | | | |
| ПИТ-2 | 1 500 | 1,00 | 26.мар.07 | | 23.мар.09 | | 28,2 | | | | | | | | | | | C | | | |
| Талосто | 1 000 | 10,00 | 09.мар.07 | 14.сен.07 | 06.мар.09 | | 9,6 | 27,6 | 100,00 | -0,14 | 120 004 500 | 99,75 | 100,00 | | 9,97 | 9,55 | 10,00 | 0,71 | | 424 | |
| Черкизово | 2 000 | 8,85 | 05.дек.06 | 02.дек.08 | 31.май.11 | | 24,5 | 54,8 | 99,25 | -0,05 | 99 250 | 99,24 | 99,25 | | 9,48 | | 8,92 | 1,71 | | 337 | |
| ЭФКО-2 | 1 500 | 10,50 | 26.январ.07 | 26.январ.07 | 22.январ.10 | | 1,9 | 38,3 | 99,97 | 0,02 | 15 995 | 99,97 | 100,10 | | 10,79 | 10,33 | 10,50 | 0,15 | C- | 516 | |
| Юнимилк | 2 000 | 9,75 | 13.мар.07 | 08.сен.09 | 06.сен.11 | | 33,8 | 58,1 | 100,09 | -0,18 | 4 696 223 | 99,77 | 100,05 | | 9,94 | | 9,74 | 2,28 | | 372 | |
| торговля | | | | | | | | | | | | | | | | | | | | | |
| Автомир | 1 000 | 11,66 | 06.мар.07 | 11.сен.07 | 01.сен.09 | | 9,5 | 33,6 | 100,05 | 0,03 | 1 001 | 99,80 | 100,05 | | 11,61 | 11,03 | 11,65 | 0,69 | | 588 | |
| АЛПИ-Инвест | 1 500 | 10,99 | 23.фев.07 | 29.авг.07 | 21.авг.09 | | 9,1 | 33,2 | | 5 983 200 | 99,58 | 99,96 | | | | | | | | | |
| Аптеки 36.6 | 3 000 | 9,89 | 02.январ.07 | 03.июл.08 | 30.июн.09 | | 19,4 | 31,5 | | | 100,60 | 101,30 | | | | | | | | | |
| Арбат-Престиж | 1 500 | 10,50 | 22.дек.06 | 22.июн.07 | 20.июн.08 | | 6,8 | 19,0 | | | 99,95 | 100,15 | | | | | | | | | |
| Атлант-М | 1 000 | 12,25 | 17.май.07 | 15.ноя.07 | 13.ноя.08 | | 11,7 | 23,8 | | | | | | | | | | | | | |
| Банана-Мама | 1 000 | 11,25 | 27.апр.07 | 26.окт.07 | 23.окт.09 | | 11,0 | 35,3 | | | | | | | | | | | | | |
| Виктория | 1 500 | 9,90 | 01.фев.07 | 01.фев.07 | 29.январ.09 | | 2,1 | 26,4 | 99,77 | -0,18 | 998 | 99,77 | 99,87 | | 11,39 | 10,89 | 9,92 | 0,16 | | 576 | |
| Детский Мир | 1 150 | 8,50 | 08.фев.07 | | 29.январ.15 | | 99,4 | | | | | | | | | | | | | | |
| ДжЭфСи-2 | 1 200 | 13,00 | 05.дек.06 | 26.дек.06 | 04.дек.07 | | 0,9 | 12,3 | | | | | | | | | | B- | C+ | | |
| ДжЭфСи-3 | 2 000 | 9,25 | 26.апр.07 | 23.окт.08 | 20.окт.11 | | 23,1 | 59,5 | | | | | | | | | | B- | C+ | | |
| Дикая Орхидея | 1 000 | 11,30 | 11.январ.07 | 12.апр.07 | 09.апр.09 | | 4,5 | 28,7 | 100,10 | 0,00 | 102 104 | 100,10 | 100,20 | | 11,45 | 10,85 | 11,29 | 0,33 | | 583 | |
| Дикси | 3 000 | 9,25 | 22.мар.07 | | 17.мар.11 | | 52,3 | 94,00 | -0,07 | 470 000 | 94,00 | 94,50 | | 11,34 | 9,84 | 3,06 | | | 496 | | |
| Евросервис | 1 500 | 14,00 | 19.дек.06 | 19.дек.06 | 18.дек.07 | | 0,7 | 12,8 | 99,99 | 0,02 | 1 000 | 99,96 | 99,99 | | 14,74 | 13,81 | 14,00 | 0,05 | | 912 | |
| Евросеть-2 | 3 000 | 10,25 | 05.дек.06 | 07.дек.07 | 02.июн.09 | | 12,4 | 30,5 | | | | | | | | | | | | | |
| Инком-Лада | 700 | 12,00 | 22.фев.07 | 13.дек.06 | 22.ноя.07 | | 0,5 | 11,9 | 99,91 | -0,10 | 102 109 | 99,90 | 100,00 | | 15,36 | 14,33 | 12,01 | 0,03 | | 974 | |
| Инком-Лада-2 | 1 400 | 11,75 | 16.фев.07 | 16.фев.07 | 12.фев.10 | | 2,6 | 39,0 | 99,85 | -0,04 | 1 002 495 | 99,90 | 100,00 | | 13,03 | 12,41 | 11,77 | 0,19 | | 741 | |
| Карусель | 3 000 | 9,75 | 22.мар.07 | 18.сен.08 | 12.сен.13 | | 22,0 | 82,6 | 99,59 | -0,11 | 69 201 700 | 99,54 | 99,59 | | 10,24 | 9,79 | 11,54 | | | 415 | |
| Копейка | 1 200 | 9,75 | 19.дек.06 | 19.дек.06 | 17.июн.08 | | 0,7 | 18,9 | 100,20 | 0,04 | 1 002 | 100,20 | 100,30 | | 6,14 | 5,97 | 9,73 | 0,05 | B- | 52 | |
| Копейка-2 | 4 000 | 8,70 | 21.фев.07 | 18.фев.09 | 15.фев.12 | | 27,1 | 63,5 | 99,21 | 0,01 | 136 047 425 | 99,10 | 99,30 | | 9,41 | 8,77 | 1,86 | | B- | 576 | |
| Лаверна | 1 000 | 11,25 | 12.апр.07 | 12.апр.07 | 08.апр.10 | | 4,5 | 40,9 | 100,31 | 0,01 | 10 048 067 | 100,30 | 100,48 | | 11,33 | 10,95 | 11,22 | 0,34 | | 321 | |
| Магнит | 2 000 | 9,34 | 23.май.07 | | 19.ноя.08 | | 24,0 | 101,90 | -0,10 | 407 600 | 101,90 | 102,25 | | 8,45 | 9,17 | 1,74 | | | 233 | | |
| Марта-Финанс | 700 | 14,84 | 24.май.07 | 22.май.08 | 18.июн.09 | | 18,0 | 101,59 | -0,15 | 1 574 700 | 101,22 | 101,69 | | 14,08 | 14,61 | 1,23 | | | 807 | | |
| Марта-Финанс-2 | 1 000 | 11,75 | 06.дек.06 | 07.июн.07 | 06.дек.09 | | 6,3 | 36,8 | 99,19 | 0,29 | 684 411 | 99,05 | 99,19 | | 13,78 | 12,63 | 11,85 | 0,45 | | 816 | |
| Марта-Финанс-3 | 2 000 | 13,00 | 01.фев.07 | 05.фев.08 | 02.авг.11 | | 14,4 | 56,9 | 99,19 | 0,12 | 44 635 | 99,00 | 99,28 | | 14,07 | | 13,11 | 0,99 | | 817 | |
| Матрица | 1 200 | 12,32 | 13.дек.06 | 13.июн.07 | 10.дек.08 | | 6,5 | 24,7 | 98,71 | -0,07 | 3 948 500 | 98,70 | 99,14 | | 15,43 | 14,11 | 12,48 | 0,46 | | 981 | |
| М-Видео | 2 000 | 10,00 | 23.май.07 | 21.ноя.07 | 18.ноя.09 | | 11,9 | 36,2 | | | | | | | | | | | | | |
| МИР | 1 000 | 9,89 | 27.дек.06 | 27.дек.06 | 27.дек.07 | | 0,9 | 13,1 | 100,01 | 0,06 | 1 501 151 | 99,80 | 100,05 | | 9,79 | 9,37 | 9,89 | 0,07 | | 416 | |
| Монетка | 1 000 | 10,70 | 17.май.07 | 15.ноя.07 | 14.май.09 | | 11,7 | 29,9 | | | | | | | | | | | | | |
| Перекресток | 1 500 | 8,15 | 09.январ.07 | 10.июл.07 | 08.июл.08 | | 7,4 | 19,6 | | | | | | | | | | | B | | |
| Протек | 5 000 | 8,90 | 09.май.07 | 04.ноя.09 | 02.ноя.11 | | 35,7 | 60,0 | | | | | | | | | | | | | |
| Пятерочка | 1 500 | 11,45 | 16.май.07 | | 12.май.10 | | 42,0 | 109,62 | 0,02 | 4 986 614 | 109,60 | 109,78 | | 8,36 | | 10,45 | 3,01 | BB-/B1 | B+ | 205 | |
| Пятерочка-2 | 3 000 | 9,30 | 19.дек.06 | | 14.дек.10 | | 49,2 | 103,80 | 0,05 | 270 224 126 | 103,75 | 103,85 | | 8,34 | | 8,96 | 3,33 | BB-/B1 | B+ | 197 | |
| Самохвал | 1 500 | 11,40 | 25.апр.07 | 23.апр.08 | 21.окт.09 | | 17,0 | 35,2 | | | | | | | | | | | | | |
| Санвэй | 3 000 | 11,66 | 06.дек.06 | 06.июн.07 | 03.дек.08 | | 6,3 | 24,5 | | | | | | | | | | | | | |
| Сорус | 1 200 | 10,20 | 08.фев.07 | 08.ноя.07 | 05.ноя.09 | | 11,5 | 35,7 | | | | | | | | | | | | | |
| Столич гастр | 1 500 | 8,60 | 22.фев.07 | 21.авг.08 | 20.авг.09 | | 21,0 | 33,2 | | | | | | | | | | | | | |
| Техносила | 2 000 | 10,00 | 30.ноя.06 | 29.май.08 | 27.май.10 | | 18,2 | 42,5 | | | | | | | | | | | | | |
| сельское хозяйство | | | | | | | | | | | | | | | | | | | | | |
| Агрохолдинг | 1 000 | 13,00 | 13.январ.07 | 14.июл.07 | 18.июл.09 | | 7,6 | 32,1 | 100,51 | 0,01 | 14 071 000 | 100,45 | 100,65 | | 12,68 | 11,92 | 12,93 | 0,54 | | 702 | |
| ОГО-1 | 1 100 | 15,50 | 22.апр.07 | | 22.апр.07 | | 4,8 | 100,54 | -0,35 | 1 243 574 | 100,42 | 101,05 | | 14,41 | 13,83 | 15,42 | 0,35 | | C+ | 879 | |
| ОГО-2 | 1 200 | 12,95 | 26.фев.07 | 31.авг.07 | 25.фев.09 | | 9,2 | 27,3 | 99,49 | 0,01 | 4 077 093 | 99,45 | 99,53 | | 14,28 | 13,65 | 13,44 | 13,02 | 0,65 | C+ | 856 |
| Пава-2 | 1 000 | 12,50 | 14.фев.07 | 09.май.08 | 21.окт.11 | | 17,6 | 59,6 | | | | | | | | | | | | | |
| Разгуляй-1 | 2 000 | 11,50 | 05.апр.07 | 16.апр.07 | 02.окт.08 | | 4,6 | 22,4 | 99,90 | 0,10 | 10 454 528 | 99,85 | 99,90 | | 11,16 | 10,75 | 11,51 | 0,34 | | 554 | |
| Разгуляй-2 | 2 000 | 10,25 | 03.апр.07 | 15.апр.08 | 27.сен.11 | | 16,8 | 58,8 | 100,00 | | 80 000 000 | 97,00 | 100,20 | | 10,21 | | 10,25 | 1,20 | | 423 | |
| Сахарная комп | 2 000 | 12,75 | 15.май.07 | 13.ноя.07 | 10.ноя.09 | | 11,6 | 35,9 | | | | | | | | | | | | | |
| Содружество | 2 500 | 10,45 | 26.апр.07 | | 22.окт.09 | | 35,3 | 99,85 | 0,05 | 5 993 995 | 99,82 | 99,95 | | 10,78 | | 10,47 | 2,32 | | | 456 | |
| услуги | | | | | | | | | | | | | | | | | | | | | |
| ММК-Трансфинанс | 650 | 11,50 | 11.январ.07 | 16.январ.07 | 10.июл.08 | | 1,6 | 19,6 | 100,10 | -0,10 | 5 584 584 | 100,00 | 101,00 | | | | | | | | |



Рынок рублевых облигаций

| Выпуск | Объем выпуска, млн. руб. | Купонная ставка, % | Дата | | | Месяцев до | | Цена | Изм. | Торговый объем, руб. | Котировки | | Доходность, % | | | | DVO1 | Рейтинг | | Сред. бл | |
|--|--------------------------|--------------------|-------------|-------------|-------------|------------|--------|--------|--------|----------------------|-------------|---------|---------------|--------|-------|--------|-------|---------|---------|----------|-----|
| | | | кулона | оферты | погаш. | офрт. | погаш. | | | | покупка | продажа | офрт. | погаш. | HPR | текущ. | | S&P/M | Уралсиб | | |
| КОРПОРАТИВНЫЕ ОБЛИГАЦИИ (продолжение) | | | | | | | | | | | | | | | | | | | | | |
| СУ-155 | 1 500 | 10,50 | 28.дек.06 | | 30.мар.07 | | 4,0 | | | 20 038 000 | 100,02 | 100,25 | | | | | | | C+ | | |
| энергетика | | | | | | | | | | | | | | | | | | | | | |
| Башкирэн-2 | 500 | 9,50 | 22.фев.07 | | 22.фев.07 | | 2,8 | 100,50 | 0,00 | 36 481 500 | | 100,51 | | 7,33 | 7,14 | 9,45 | 0,22 | | B | 171 | |
| Башкирэн-3 | 1 500 | 8,56 | 30.дек.06 | | 19.мар.09 | | 28,0 | 100,00 | 0,10 | 49 939 000 | 99,60 | 100,00 | | 8,84 | | 8,56 | 1,94 | | B | 268 | |
| ОГК-5 | 5 000 | 7,50 | 05.апр.07 | 01.окт.09 | 29.сен.11 | | 34,6 | 58,8 | | | | | | | | | | | B | | |
| Ленэнерго | 3 000 | 10,25 | 19.апр.07 | | 19.апр.07 | | 4,7 | 100,57 | -0,03 | 150 472 894 | 100,41 | 100,54 | | 8,86 | 8,63 | 10,19 | 0,36 | | B- | 323 | |
| Мосэнерго-1 | 5 000 | 7,54 | 20.мар.07 | 15.сен.09 | 13.сен.11 | | 34,0 | 58,3 | | | 99,91 | 100,08 | | | | | | | B | | |
| Мосэнерго-2 | 5 000 | 7,65 | 01.мар.07 | 23.фев.12 | 18.фев.16 | | 63,7 | 112,3 | 0,02 | 950 670 | 100,51 | 100,65 | | 7,65 | | 7,60 | 4,13 | | B | 125 | |
| СвердлЭн | 500 | 10,50 | 01.мар.07 | | 01.мар.07 | | 3,1 | | | | 100,20 | 100,85 | | | | | | | C | | |
| Татэнерго | 1 500 | 9,65 | 15.мар.07 | | 13.мар.08 | | 15,7 | 101,89 | -0,21 | 53 295 050 | 101,65 | 102,00 | | 8,22 | | 9,47 | 1,17 | | | 227 | |
| ХИМИЯ | | | | | | | | | | | | | | | | | | | | | |
| Куйбышевазот-2 | 2 000 | 8,80 | 09.мар.07 | | 04.мар.11 | | 51,9 | 100,35 | -0,02 | 22 077 | 100,22 | 100,48 | | 8,88 | | 8,77 | 3,36 | | B- | 250 | |
| НИКОСХИМ | 1 000 | 14,00 | 14.дек.06 | | 14.дек.06 | | 0,9 | 100,01 | -0,18 | 8 538 800 | 99,81 | 100,30 | | 13,75 | 12,92 | 14,00 | 0,04 | | CCC+ | 814 | |
| НИКОСХИМ-2 | 1 500 | 12,30 | 15.фев.07 | 16.авг.07 | 16.авг.07 | | 8,7 | 100,66 | 0,04 | 4 591 271 | 100,65 | 100,69 | 11,81 | | 11,25 | 12,22 | 0,62 | | CCC+ | 611 | |
| НКНХ-3 | 2 000 | 8,00 | 01.дек.06 | | 01.сен.07 | | 9,2 | | | | | | | | | | | | B | | |
| НКНХ-4 | 1 500 | 9,99 | 02.апр.07 | 30.мар.09 | 26.мар.12 | | 28,4 | 64,8 | | 14 630 000 | | 105,10 | | | | | | | B | | |
| Салават-2 | 3 000 | 10,00 | 15.май.07 | | 10.ноя.09 | | 35,9 | 105,21 | -0,10 | 42 400 937 | 105,20 | 105,40 | | 8,14 | | 9,50 | 2,57 | | B+ | 192 | |
| СИБУР | 1 500 | 7,70 | 10.май.07 | 11.ноя.09 | 01.ноя.12 | | 35,9 | 72,1 | 0,13 | 2 002 | 100,05 | 100,10 | 7,77 | | | 7,69 | 2,51 | | | 154 | |
| машиностроение | | | | | | | | | | | | | | | | | | | | | |
| ВКМ-Финанс | 1 000 | 10,25 | 06.дек.06 | 27.дек.06 | 04.июн.08 | | 0,9 | 18,4 | | | | 100,10 | | | | | | | | | |
| Гидромашсервис | 1 000 | 9,90 | 29.май.07 | 27.май.08 | 24.ноя.09 | | 18,2 | 36,4 | | | | | | | | | | | | | |
| ГТ-ТЭЦ-3 | 1 500 | 10,50 | 20.апр.07 | | 18.апр.08 | | 16,9 | | 99,99 | -0,04 | 87 786 602 | 99,95 | 100,00 | | | 10,50 | | | | C | |
| ИРКУТ-3 | 3 250 | 8,74 | 22.мар.07 | | 16.сен.10 | | 46,2 | | 103,82 | 0,01 | 144 271 691 | 103,65 | 103,80 | | 7,70 | | 8,42 | 3,21 | | B1 | 134 |
| МИГ | 1 000 | 10,50 | 06.дек.06 | 06.июн.07 | 03.июн.09 | | 6,3 | 30,6 | | | | | | | | | | | | | |
| МИГ-2 | 3 000 | 8,90 | 13.мар.07 | 14.мар.08 | 06.сен.11 | | 15,7 | 58,1 | | | | | | | | | | | | | |
| Мотовилиха | 1 500 | 10,00 | 25.январ.07 | 30.июл.07 | 22.январ.09 | | 8,1 | 26,2 | | | 100,10 | 100,45 | | | | | | | | | |
| ОМЗ-5 | 1 500 | 8,80 | 06.мар.07 | 03.сен.09 | 30.авг.11 | | 33,6 | 57,8 | | | | 100,57 | | | | | | | | CCC+ | |
| ПМЗ | 1 200 | 9,90 | 23.январ.07 | 24.июл.07 | 21.июл.09 | | 7,9 | 32,2 | | | 100,00 | 101,00 | | | | | | | | B- | |
| Промтрактор | 1 500 | 9,75 | 04.январ.07 | 12.июл.07 | 03.июл.08 | | 7,5 | 19,4 | 99,65 | 0,04 | 219 230 | 99,11 | 99,70 | 10,38 | | 9,77 | 9,78 | 0,55 | | B- | 472 |
| Промтрактор-2 | 3 000 | 10,75 | 24.апр.07 | 20.окт.09 | 18.окт.11 | | 35,2 | 59,5 | | | | | | | | | | | | | |
| СалютЭн | 3 000 | 10,15 | 26.дек.06 | 26.дек.06 | 25.дек.07 | | 0,9 | 13,0 | | 43 363 322 | 99,88 | 100,00 | | | | | | | | | |
| Сатурн | 1 500 | 9,00 | 24.мар.07 | 24.мар.07 | 23.мар.08 | | 3,8 | 16,0 | 100,17 | 0,02 | 5 008 500 | 100,17 | 100,30 | 8,54 | | 8,31 | 8,98 | 0,30 | | | 292 |
| Сатурн-2 | 2 000 | 9,25 | 22.мар.07 | 21.мар.08 | 20.сен.11 | | 15,9 | 58,5 | | | | | | | | | | | | | |
| ТВЗ-3 | 1 000 | 9,25 | 22.дек.06 | 01.июл.08 | 18.июл.10 | | 19,3 | 43,2 | 100,90 | -0,05 | 11 008 190 | 100,75 | 101,00 | 8,68 | | | 9,17 | 1,41 | | B- | 264 |
| УВЗ | 2 000 | 9,40 | 03.апр.07 | | 30.сен.08 | | 22,4 | | 100,35 | -0,10 | 301 050 | 100,35 | 100,75 | | | | 9,37 | | | B | |
| УВЗ-2 | 3 000 | 9,35 | 04.апр.07 | 03.окт.07 | 05.окт.10 | | 10,3 | 46,9 | | | | 100,35 | 100,45 | | | | | | | | |
| ЭМАльянс | 2 000 | 10,50 | 12.январ.07 | 13.июл.07 | 09.июл.10 | | 7,5 | 43,9 | | | | 100,00 | 100,40 | | | | | | | | |
| автомобиль | | | | | | | | | | | | | | | | | | | | | |
| АвтоВАЗ-2 | 3 000 | 9,20 | 14.фев.07 | 14.фев.07 | 13.авг.08 | | 2,6 | 20,8 | 100,24 | 0,04 | 35 237 631 | 100,20 | 100,26 | 8,08 | | 7,84 | 9,18 | 0,20 | | B | 246 |
| АвтоВАЗ-3 | 5 000 | 7,80 | 26.дек.06 | 26.июн.07 | 22.июн.10 | | 7,0 | 43,4 | 99,90 | 0,00 | 126 873 | 99,90 | 100,10 | 8,12 | | 7,73 | 7,81 | 0,53 | | B | 248 |
| ГАЗ | 5 000 | 8,49 | 13.фев.07 | 14.фев.08 | 08.фев.11 | | 14,7 | 51,1 | 100,08 | 0,13 | 18 441 280 | 99,91 | 99,96 | 8,54 | | | 8,48 | 1,09 | | B | 262 |
| ИжАвто | 1 000 | 10,70 | 14.мар.07 | | 14.мар.07 | | 3,5 | 99,90 | -0,05 | 1 519 449 | 99,83 | 99,90 | | 11,24 | 10,81 | 10,71 | 0,26 | | C- | 561 | |
| КамАЗ-2 | 1 500 | 8,45 | 23.мар.07 | 26.сен.08 | 17.сен.10 | | 22,2 | 46,3 | 100,00 | 1,10 | 120 000 000 | 99,70 | 100,10 | 8,53 | | | 8,45 | 1,60 | | C | 244 |
| СОК-Авто | 1 100 | 12,00 | 26.апр.07 | | 24.апр.08 | | 17,1 | 99,73 | -0,12 | 1 314 387 | 99,65 | 99,85 | | | | 12,03 | | | | | |
| СС-Авто | 1 500 | 11,25 | 25.январ.07 | 25.январ.07 | 21.январ.10 | | 1,9 | 38,3 | | | | | | | | | | | | B | |
| производство | | | | | | | | | | | | | | | | | | | | | |
| Арнест | 600 | 10,30 | 25.апр.07 | 25.апр.07 | 29.апр.09 | | 4,9 | 29,4 | | | | | | | | | | | | | |
| АЦБК-Инвест-2 | 500 | 0,00 | 20.фев.07 | | 20.май.08 | | 17,9 | | | | | | | | | | | | | B- | |
| Волга | 1 500 | 12,00 | 13.мар.07 | | 13.мар.07 | | 3,5 | 100,19 | 0,19 | 553 053 | 100,05 | 100,50 | | 11,47 | 11,03 | 11,98 | 0,26 | | | B | 585 |
| ГОТЭК-2 | 1 500 | 11,50 | 21.дек.06 | 25.июн.07 | 18.июн.09 | | 6,9 | 31,1 | 99,98 | 0,47 | 629 445 | 99,51 | 99,85 | 11,63 | | 10,79 | 11,50 | 0,51 | | C- | 599 |
| ОМК | 3 000 | 9,20 | 07.дек.06 | | 12.июн.08 | | 18,7 | 101,90 | 0,00 | 59 195 819 | 102,06 | 102,58 | | 8,01 | | 9,03 | 1,39 | | | B | 198 |
| Росконтракт | 700 | 11,70 | 05.дек.06 | | 04.сен.07 | | 9,3 | | | | | | | | | | | | | C+ | |
| РусТекстиль-2 | 1 000 | 12,75 | 08.мар.07 | | 05.мар.09 | | 27,6 | 97,91 | -0,05 | 14 686 | 97,87 | 97,97 | | 14,84 | | 13,02 | 1,19 | | | C- | 879 |
| РусТекстиль-3 | 1 200 | 12,00 | 24.апр.07 | 01.ноя.07 | 20.окт.09 | | 11,2 | 35,2 | 98,63 | -0,23 | 2 568 418 | 98,67 | 98,80 | 13,76 | | 13,22 | 12,17 | 0,78 | | C- | 797 |
| СалаватСтекло | 750 | 11,60 | 27.апр.07 | | 25.мар.08 | | 16,1 | 102,85 | -0,15 | 411 400 | 102,85 | 103,09 | | 9,45 | | 11,28 | 1,19 | | | | 349 |
| СалаватСтекло-2 | 1 200 | 9,28 | 02.май.07 | 31.окт.07 | 28.окт.09 | | 11,2 | 35,5 | 100,15 | 0,04 | 32 018 000 | 99,90 | 109,95 | 9,30 | | 9,04 | 9,27 | 0,83 | | | 351 |
| СвобСокол | 600 | 11,75 | 24.май.07 | | 22.ноя.07 | | 11,9 | 100,05 | -0,01 | 87 044 | 99,90 | 100,00 | | 12,03 | 11,67 | 11,74 | 0,85 | | | | 622 |
| Терна-2 | 1 500 | 12,60 | 11.май.07 | 09.ноя.07 | 04.ноя.11 | | 11,5 | 60,0 | | | | | | | | | | | | | |
| ТехноНиколь | 1 500 | 10,00 | 16.май.07 | 14.май.08 | 11.ноя.09 | | 17,7 | 35,9 | | | | | | | | | | | | | |
| ТМК-2 | 3 000 | 10,09 | 27.мар.07 | 27.мар.07 | 24.мар.09 | | 3,9 | 28,2 | 100,90 | 0,10 | 2 526 530 | 100,76 | 100,95 | 7,29 | | 7,12 | 10,00 | 0,31 | | B+ | 167 |
| ТМК-3 | 5 000 | 7,95 | 20.фев.07 | 19.фев.08 | 15.фев.11 | | 14,9 | 51,3 | 100,44 | 0,04 | 189 142 190 | 100,30 | 100,40 | 7,69 | | | 7,92 | 1,11 | | B+ | 177 |
| ЧТПЗ | 3 000 | 9,50 | 20.дек.06 | 18.июн.08 | 16.июн.10 | | 18,9 | 43,2 | 98,77 | -3,58 | 294 908 603 | 102,40 | 102,65 | 10,64 | | | 9,62 | 1,32 | | | 461 |
| ЯТХ | 1 000 | 12,00 | 27.апр.07 | 26.окт.07 | 24.окт.08 | | 11,0 | 23,2 | 99,93 | 0,18 | 15 988 000 | 99,70 | 100,00 | 12,42 | | 11,96 | 12,01 | 0,79 | | C+ | 664 |
| финансы | | | | | | | | | | | | | | | | | | | | | |
| Абсолют-2 | 1 000 | 9,70 | 01.январ.07 | 04.июл.07 | 30.июн.08 | | 7,2 | 19,3 | | | 100,20 | 100,62 | | | | | | | | B1 | |



Рынок рублевых облигаций

| Выпуск | Объем выпуска, млн. руб. | Купонная ставка, % | Дата | | | Месяцев до | | Цена | Изм. | Торговый объем, руб. | Котировки | | Доходность, % | | | | DVO1 | Рейтинг | | Сред. бп |
|--|--------------------------|--------------------|-----------|-----------|-----------|------------|--------|--------|-------|----------------------|-----------|---------|---------------|--------|-------|--------|------|---------|---------|----------|
| | | | купона | оферты | погаш. | офрт. | погаш. | | | | покупка | продажа | офрт. | погаш. | HPR | текущ. | | S&P/M | Уралсиб | |
| КОРПОРАТИВНЫЕ ОБЛИГАЦИИ (продолжение) | | | | | | | | | | | | | | | | | | | | |
| МОИА-2 | 3 000 | 7,99 | 08.мар.07 | 19.дек.07 | 07.сен.11 | 12,8 | 58,1 | | | | | | | | | | | | | |
| МОИТК | 3 000 | 9,00 | 28.мар.07 | | 26.сен.09 | | 34,4 | | | | | | | | | | | | | |
| Номос-6 | 800 | 10,00 | 15.фев.07 | | 16.авг.07 | | 8,7 | 101,73 | -0,13 | 113 671 784 | 101,68 | 102,08 | | | | | | Ва3/В+ | 187 | |
| Номос-7 | 3 000 | 8,25 | 19.дек.06 | 18.дек.07 | 16.июн.09 | 12,8 | 31,0 | 100,50 | -0,09 | 954 750 | 100,46 | 100,50 | 7,89 | 7,57 | 7,24 | 9,83 | 0,96 | Ва3/В+ | 204 | |
| Пробизнесбанк-5 | 1 000 | 9,69 | 02.май.07 | | 29.апр.09 | | 29,4 | 99,30 | 0,30 | 2 085 350 | 99,01 | 99,30 | | 9,64 | | 9,76 | 2,01 | | 344 | |
| Росбанк | 3 000 | 9,25 | 14.фев.07 | 14.фев.07 | 15.фев.09 | | 27,0 | | | | 100,35 | 100,50 | | | | | | В-/Ва3 | | |
| РСХБбанк | 3 000 | 7,50 | 06.дек.06 | 06.дек.06 | 04.июн.08 | 0,2 | 18,4 | | | | | 101,45 | | | | | | Ваа2 | | |
| РСХБбанк-2 | 7 000 | 7,85 | 21.фев.07 | | 16.фев.11 | | 51,3 | | | 81 240 000 | 101,31 | 101,65 | | | | | | Ваа2 | | |
| РТК Лиз-4 | 2 250 | 8,80 | 10.апр.07 | | 08.апр.08 | | 16,5 | | | | 100,01 | 100,20 | | | | | | | В- | |
| РТК-Лизинг-5 | 2 250 | 8,80 | 15.фев.07 | 20.авг.07 | 12.авг.10 | 8,8 | 45,1 | 100,20 | 0,02 | 2 004 | 100,15 | 100,30 | 8,51 | | 7,53 | 8,78 | 0,62 | В-/В- | 281 | |
| РусСтанд-3 | 2 000 | 8,40 | 21.фев.07 | | 22.авг.07 | | 8,9 | 100,00 | -0,04 | 819 011 | 100,00 | 100,00 | | 8,41 | 8,09 | 8,40 | 0,67 | В+/Ва2 | 270 | |
| РусСтанд-4 | 3 000 | 8,25 | 03.мар.07 | | 03.мар.08 | | 15,3 | | | | | 99,97 | | | | | | В+/Ва2 | | |
| РусСтанд-5 | 5 000 | 7,60 | 15.мар.07 | 15.мар.07 | 09.сен.10 | 3,5 | 46,0 | | | | | 100,00 | | | | | | В+/Ва2 | | |
| РусСтанд-6 | 6 000 | 8,10 | 14.фев.07 | 23.авг.07 | 09.фев.11 | 8,9 | 51,1 | | | | | 100,30 | | | | | | В+/Ва2 | | |
| РусСтанд-7 | 5 000 | 8,50 | 27.мар.07 | 03.апр.08 | 20.сен.11 | 16,4 | 58,5 | | | | 99,50 | | | | | | | В+/Ва2 | В+ | |
| Сивакадем-2 | 1 500 | 10,00 | 15.дек.06 | 15.июн.07 | 12.дек.08 | 6,6 | 24,8 | | | | | | | | | | | В1/В | | |
| Сивакадем-3 | 3 000 | 9,60 | 07.дек.06 | | 04.июн.09 | | 30,6 | | | | | | | | | | | В1/В | | |
| Сивакадем-5 | 3 000 | 10,05 | 24.апр.07 | | 18.окт.11 | | 59,5 | | | | | | | | | | | В1/В | | |
| Союз-1 | 1 000 | 9,25 | 25.янв.07 | | 24.апр.08 | | 17,1 | 101,94 | -0,24 | 4 461 922 | 101,98 | 102,00 | | 8,00 | | 9,07 | 1,26 | В1/В- | 201 | |
| Союз-2 | 2 000 | 8,37 | 04.апр.07 | | 05.окт.09 | | 34,7 | | | | | | | | | | | В1/В- | | |
| Татфондбанк-3 | 1 500 | 10,00 | 20.фев.07 | 20.ноя.07 | 19.май.09 | 11,9 | 30,1 | 99,93 | 0,02 | 3 520 677 | 99,80 | 99,90 | 10,46 | | 10,06 | 10,01 | 0,85 | /В3 | 465 | |
| УВТБ-1 | 1 500 | 10,25 | 25.янв.07 | 26.апр.07 | 24.июл.08 | 4,9 | 20,1 | | | | | 100,44 | | | | | | В2 | | |
| УЛЦ | 1 000 | 11,50 | 25.апр.07 | 24.окт.07 | 28.окт.09 | 11,0 | 35,5 | | | | | | | | | | | | | |
| ХКФ-2 | 3 000 | 8,50 | 15.май.07 | 15.май.07 | 11.май.10 | 5,6 | 42,0 | 99,69 | 0,09 | 72 652 078 | | 99,70 | 9,40 | | 9,17 | 8,53 | 0,42 | В/Ва3 | 378 | |
| ХКФ-3 | 3 000 | 8,25 | 21.дек.06 | 22.мар.07 | 16.сен.10 | 3,8 | 46,2 | 99,80 | 0,00 | 21 153 608 | 99,45 | 99,94 | 9,20 | | 8,78 | 8,27 | 0,28 | В/Ва3 | 358 | |
| ХКФ-4 | 3 000 | 9,95 | 17.янв.07 | 18.окт.08 | 12.окт.11 | 23,0 | 59,3 | 99,80 | -0,10 | 179 700 000 | 99,80 | 101,00 | 10,41 | | | 9,97 | 1,58 | В/Ва3 | 431 | |
| Центр-Инвест | 1 500 | 10,00 | 11.май.07 | 10.ноя.07 | 11.ноя.09 | 11,5 | 35,9 | | | | | | | | | | | | | |

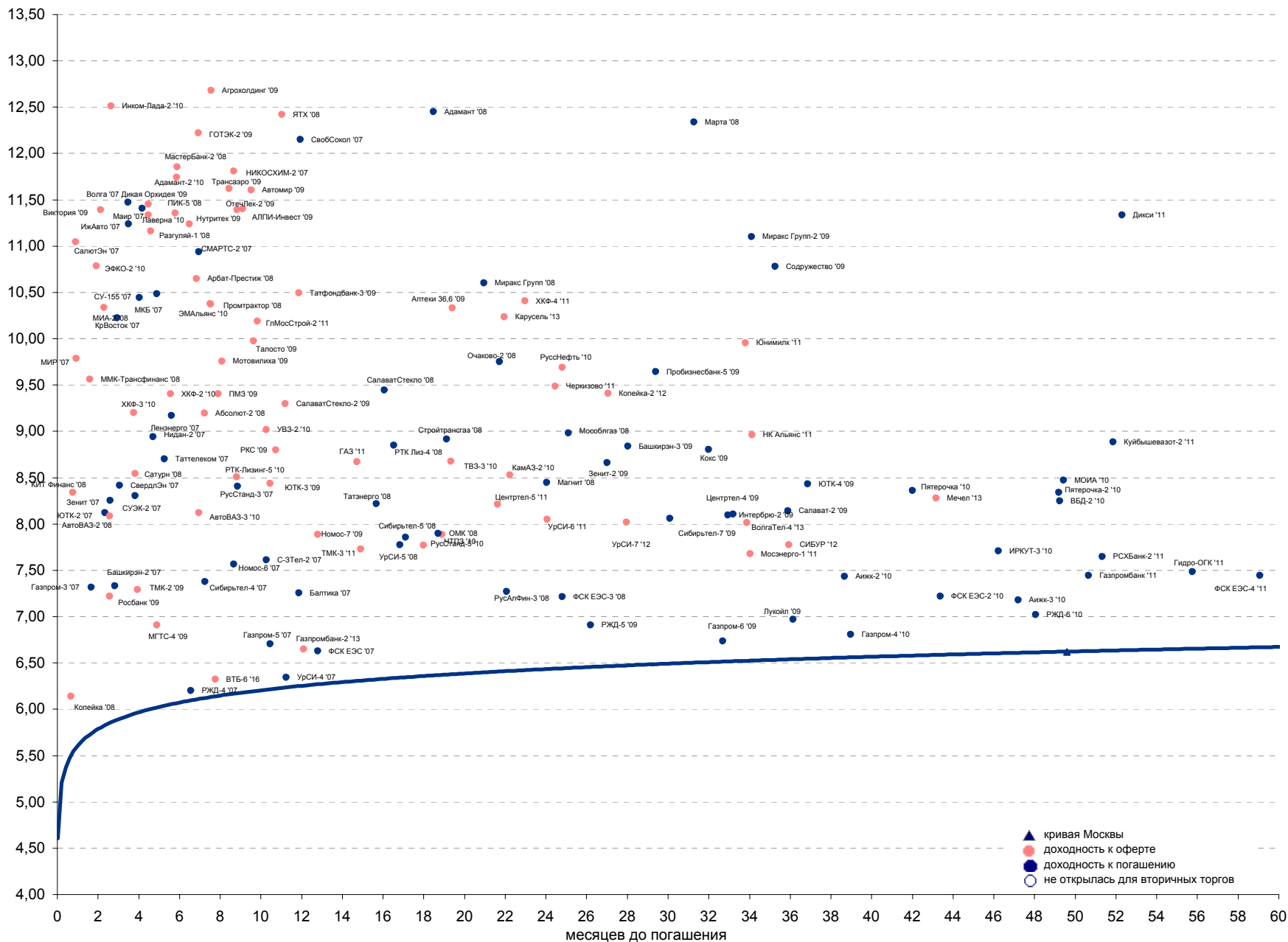


Рынок рублевых облигаций

| Выпуск | Объем, тыс. ед. | Купон | Дата погашения | Дата след. Купона | Цена закрытия | Изменение, % | Доходность, % | | Спрэд к индикатору, б.п. | Мод. дюрация |
|--------------------------------|-----------------|-------|----------------|-------------------|---------------|--------------|---------------|---------|--------------------------|--------------|
| | | | | | | | погашения | текущая | | |
| СУВЕРЕННЫЕ ОБЛИГАЦИИ | | | | | | | | | | |
| Россия '07 | \$ 2 400 000 | 10,00 | 26.06.2007 | 26.12.2006 | 102,51 | -0,05 | 5,37 | 9,76 | 34,1 | 0,52 |
| Россия '10 | \$ 2 767 442 | 8,25 | 31.03.2010 | 31.03.2007 | 104,90 | -0,03 | 6,58 | 7,87 | 199,1 | 2,85 |
| Россия '18 | \$ 3 466 671 | 11,00 | 24.07.2018 | 24.01.2007 | 145,20 | 0,01 | 5,65 | 7,58 | 106,3 | 7,27 |
| Россия '28 | \$ 2 500 000 | 12,75 | 24.06.2028 | 24.12.2006 | 181,47 | -0,03 | 5,98 | 7,03 | 130,3 | 10,15 |
| Россия '30 | \$ 20 310 388 | 5,00 | 31.03.2030 | 31.03.2007 | 113,06 | 0,16 | 5,65 | 4,42 | 113,9 | 7,24 |
| МинФин V | \$ 2 837 000 | 3,00 | 14.05.2008 | 14.05.2007 | 96,37 | 0,03 | 5,68 | 3,11 | 64,6 | 1,34 |
| МинФин VII | \$ 1 750 000 | 3,00 | 14.05.2011 | 14.05.2007 | 90,43 | -0,01 | 5,48 | 3,32 | 101,8 | 3,93 |
| МинФин VII | \$ 1 322 000 | 3,00 | 14.11.2007 | 14.05.2007 | 97,89 | 0,00 | 5,33 | 3,06 | 29,3 | 0,91 |
| Alies '07 | eur 2 000 000 | 6,92 | 25.10.2007 | 25.04.2007 | 102,81 | -0,05 | 3,78 | 6,73 | | 0,39 |
| Alies '09 | eur 1 000 000 | 7,75 | 25.10.2009 | 25.10.2007 | 110,51 | -0,04 | 3,83 | 7,01 | -75,9 | 2,59 |
| Alies '14 | \$ 2 435 500 | 9,60 | 25.10.2014 | 25.04.2007 | 129,95 | 0,16 | 4,96 | 7,39 | 45,2 | 5,81 |
| МУНИЦИПАЛЬНЫЕ ОБЛИГАЦИИ | | | | | | | | | | |
| Москва '11 | eur 374 000 | 6,45 | 12.10.2011 | 12.10.2007 | 107,95 | 0,02 | 4,58 | 5,98 | -89,8 / 11,9 | 4,72 |
| Москва '16 | eur 407 000 | 5,06 | 20.10.2016 | 20.10.2007 | 100,35 | 0,04 | 5,02 | 5,05 | -62,9 / 50,4 | 7,59 |
| КОРПОРАТИВНЫЕ ОБЛИГАЦИИ | | | | | | | | | | |
| АЛРОСА '08 | \$ 500 000 | 8,13 | 06.05.2008 | 06.05.2007 | 103,34 | 0,02 | 5,64 | 7,86 | -14,9 / 80,2 | 1,33 |
| АЛРОСА '14 | \$ 500 000 | 8,88 | 17.11.2014 | 17.05.2007 | 114,93 | 0,20 | 6,45 | 7,72 | 49,3 / 211,9 | 5,82 |
| Альфа-Банк '07 | \$ 150 000 | 7,75 | 09.02.2007 | 09.02.2007 | 100,26 | -0,03 | 6,11 | 7,73 | 73,5 / 107,6 | 0,18 |
| Альфа-Банк '15 | \$ 225 000 | 8,63 | 09.12.2015 | 09.12.2006 | 100,76 | -0,01 | 9,44 | 8,56 | 298,1 / 493,2 | 3,20 |
| Банк Москвы '09 | \$ 250 000 | 8,00 | 28.09.2009 | 28.03.2007 | 104,66 | 0,08 | 6,16 | 7,64 | -22,0 / 157,6 | 2,47 |
| Банк Москвы '10 | \$ 300 000 | 7,38 | 26.11.2010 | 26.05.2007 | 103,68 | 0,04 | 6,31 | 7,11 | -14,5 / 179,1 | 3,41 |
| Банк Москвы '15 | \$ 300 000 | 7,50 | 25.11.2015 | 25.05.2007 | 102,71 | 0,05 | 6,71 | 7,30 | 130,2 / 325,2 | 3,40 |
| Банк Санкт-Петербург '09 | \$ 125 000 | 9,50 | 25.11.2009 | 25.05.2007 | 100,15 | 0,02 | 9,44 | 9,49 | 286,1 / 485,2 | 2,53 |
| ВБД '08 | \$ 150 000 | 8,50 | 21.05.2008 | 21.05.2007 | 101,87 | 0,08 | 7,13 | 8,34 | 132,4 / 229,7 | 1,35 |
| ВТБ '07 | \$ 1 000 000 | 6,14 | 21.09.2007 | 21.12.2006 | 100,23 | 0,00 | 5,82 | 6,13 | 45,1 / 79,2 | 0,04 |
| ВТБ '08 | \$ 550 000 | 6,88 | 11.12.2008 | 11.12.2006 | 102,27 | 0,04 | 5,67 | 6,72 | -37,3 / 94,6 | 1,81 |
| ВТБ '11 | \$ 450 000 | 7,50 | 12.10.2011 | 12.04.2007 | 106,67 | 0,17 | 5,90 | 7,03 | -57,9 / 141,6 | 3,34 |
| ВТБ '15 | \$ 750 000 | 6,32 | 04.02.2015 | 04.02.2007 | 101,90 | 0,18 | 5,65 | 6,20 | 23,3 / 231,2 | 2,78 |
| ВТБ '16 | eur 500 000 | 4,25 | 15.02.2016 | 15.02.2007 | 98,65 | 0,07 | 4,43 | 4,31 | -198,3 / -8,3 | 3,64 |
| ВТБ '35 | \$ 1 000 000 | 6,25 | 30.06.2035 | 30.12.2006 | 102,07 | 0,11 | 6,10 | 6,12 | 11,9 / 142,2 | 13,05 |
| Вымпелком '09 | \$ 450 000 | 10,00 | 16.06.2009 | 16.12.2006 | 107,70 | -0,03 | 6,64 | 9,28 | 42,9 / 202,1 | 2,14 |
| Вымпелком '10 | \$ 300 000 | 8,00 | 11.02.2010 | 11.02.2007 | 103,04 | 0,16 | 6,91 | 7,76 | 40,2 / 232,7 | 2,72 |
| Вымпелком '11 | \$ 300 000 | 8,38 | 22.10.2011 | 22.04.2007 | 105,56 | 0,25 | 7,01 | 7,93 | 66,1 / 252,8 | 3,95 |
| Вымпелком '16 | \$ 600 000 | 8,25 | 22.10.2011 | 23.05.2007 | 103,40 | 0,33 | 7,74 | 7,98 | 209,1 / 322,4 | 6,53 |
| Газпром '07 | \$ 500 000 | 9,13 | 25.04.2007 | 25.04.2007 | 101,34 | -0,03 | 5,55 | 9,00 | 17,4 / 51,5 | 0,38 |
| Газпром '09 | \$ 700 000 | 10,50 | 21.10.2009 | 21.04.2007 | 113,31 | 0,01 | 5,44 | 9,27 | -114,1 / 85,0 | 2,49 |
| Газпром '10 | eur 1 000 000 | 7,80 | 27.09.2010 | 27.09.2007 | 111,15 | -0,03 | 4,54 | 7,02 | -203,8 / -4,7 | 3,27 |
| Газпром '12 | eur 1 000 000 | 4,56 | 09.12.2012 | 09.12.2006 | 98,46 | 0,00 | 4,86 | 4,63 | -128,2 / 30,8 | 4,91 |
| Газпром '13 | \$ 1 750 000 | 9,63 | 01.03.2013 | 01.03.2007 | 118,79 | 0,11 | 5,97 | 8,10 | -60,9 / 150,7 | 4,72 |
| Gazstream '13 | \$ 646 500 | 5,63 | 22.07.2013 | 22.01.2007 | 99,57 | 0,02 | 5,70 | 5,65 | -34,7 / 123,9 | 5,36 |
| Газпром '15 | eur 1 000 000 | 5,88 | 01.06.2015 | 01.06.2007 | 105,33 | 0,03 | 5,08 | 5,58 | -73,6 / 56,9 | 6,45 |
| Газпром '16 | \$ 1 350 000 | 6,21 | 22.11.2016 | 22.05.2007 | 99,85 | 0,15 | 6,23 | 6,22 | 58,6 / 171,9 | 7,33 |
| Газпром '17 | eur 500 000 | 5,14 | 22.03.2017 | 22.03.2007 | 99,27 | -0,06 | 5,23 | 5,17 | -41,3 / 65,0 | 7,81 |
| Газпром '20 | \$ 1 250 000 | 7,20 | 01.02.2020 | 01.02.2007 | 105,02 | -0,01 | 6,62 | 6,86 | 97,7 / 211,0 | 3,70 |
| Газпром '34 | \$ 1 200 000 | 8,63 | 28.04.2034 | 28.04.2007 | 127,08 | 0,17 | 6,50 | 6,79 | 51,9 / 198,3 | 12,02 |
| Газпромбанк '08 | \$ 1 050 000 | 7,25 | 30.10.2008 | 30.04.2007 | 102,51 | 0,01 | 5,84 | 7,07 | -17,6 / 109,1 | 1,75 |
| Газпромбанк '15 | \$ 1 000 000 | 6,50 | 23.09.2015 | 23.03.2007 | 99,91 | 0,10 | 6,51 | 6,51 | 69,4 / 199,9 | 6,54 |
| Евраз '09 | \$ 300 000 | 10,88 | 03.08.2009 | 03.02.2007 | 109,51 | 0,03 | 6,89 | 9,93 | 62,8 / 229,9 | 2,24 |
| Евраз '15 | \$ 750 000 | 8,25 | 10.11.2015 | 10.05.2007 | 101,90 | 0,13 | 7,95 | 8,10 | 213,1 / 343,6 | 6,23 |
| Казаньоргсинтез '11 | \$ 200 000 | 9,25 | 30.10.2011 | 30.04.2007 | 100,96 | 0,04 | 9,00 | 9,16 | 242,2 / 453,8 | 3,85 |
| МБРР '08 | \$ 150 000 | 8,63 | 03.03.2008 | 03.03.2007 | 100,87 | 0,08 | 7,86 | 8,55 | 216,5 / 298,5 | 1,14 |
| Мегафон '09 | \$ 375 000 | 8,00 | 10.12.2009 | 10.12.2006 | 103,03 | 0,08 | 6,87 | 7,76 | 44,2 / 234,5 | 2,56 |
| ММК '08 | \$ 300 000 | 8,00 | 21.10.2008 | 21.04.2007 | 102,29 | 0,05 | 6,68 | 7,82 | 68,6 / 192,7 | 1,71 |
| МТС '08 | \$ 400 000 | 9,75 | 30.01.2008 | 30.01.2007 | 103,84 | 0,01 | 6,23 | 9,39 | 85,7 / 164,2 | 1,05 |
| МТС '10 | \$ 400 000 | 8,38 | 14.10.2010 | 14.04.2007 | 105,02 | 0,21 | 6,87 | 7,97 | 8,4 / 228,1 | 3,24 |
| МТС '12 | \$ 400 000 | 8,00 | 28.01.2012 | 28.01.2007 | 104,10 | 0,33 | 7,03 | 7,68 | 71,4 / 256,7 | 4,08 |
| НИКОйл '07 | \$ 150 000 | 9,00 | 19.03.2007 | 19.03.2007 | 100,60 | -0,22 | 6,75 | 8,95 | 137,8 / 171,9 | 0,28 |
| НКНХ '15 | \$ 200 000 | 8,50 | 22.12.2015 | 22.12.2006 | 101,02 | 0,02 | 8,34 | 8,41 | 242,5 / 382,3 | 6,02 |
| НОМОС '07 | \$ 125 000 | 9,13 | 13.02.2007 | 13.02.2007 | 100,47 | -0,01 | 6,42 | 9,08 | 104,4 / 138,5 | 0,19 |
| Норникель '09 | \$ 500 000 | 7,13 | 30.09.2009 | 30.03.2007 | 103,04 | 0,11 | 5,93 | 6,91 | -46,8 / 134,5 | 2,50 |
| Петрокоммерц '07 | \$ 120 000 | 9,00 | 09.02.2007 | 09.02.2007 | 100,46 | -0,01 | 6,18 | 8,96 | 80,5 / 114,7 | 0,18 |
| Промстройбанк '08 | \$ 300 000 | 6,88 | 29.07.2008 | 29.01.2007 | 101,59 | 0,01 | 5,84 | 6,77 | -4,4 / 125,3 | 1,51 |
| Промстройбанк '15 | \$ 400 000 | 6,20 | 29.09.2015 | 29.03.2007 | 100,26 | 0,05 | 6,12 | 6,18 | -35,8 / 108,9 | 3,32 |
| РБР '08 | \$ 170 000 | 6,50 | 11.08.2008 | 11.02.2007 | 101,01 | 0,06 | 5,86 | 6,44 | -4,8 / 126,9 | 1,55 |
| Ренессанс '09 | \$ 250 000 | 8,75 | 17.11.2009 | 17.05.2007 | 100,40 | 0,08 | 8,59 | 8,72 | 201,3 / 400,4 | 2,54 |
| Росбанк '09 | \$ 300 000 | 9,75 | 24.09.2009 | 24.12.2006 | 104,32 | 0,08 | 8,01 | 9,35 | 143,3 / 326,3 | 1,68 |
| Россельхозбанк '10 | \$ 350 000 | 6,88 | 29.11.2010 | 29.05.2007 | 102,68 | 0,07 | 6,11 | 6,70 | -47,2 / 151,9 | 3,45 |
| РусСтандарт '07 | \$ 300 000 | 8,75 | 14.04.2007 | 14.04.2007 | 100,22 | -0,12 | 8,03 | 8,73 | 255,0 / 356,8 | 0,35 |
| РусСтандарт '08 | \$ 300 000 | 8,13 | 21.04.2008 | 21.04.2007 | 100,07 | 0,03 | 8,06 | 8,12 | 229,8 / 321,2 | 1,27 |
| РусСтандарт '15 | \$ 200 000 | 8,88 | 16.12.2015 | 16.12.2006 | 98,42 | -0,10 | 9,81 | 9,02 | 330,4 / 530,0 | 3,18 |
| Сбербанк '13 | \$ 500 000 | 6,48 | 15.05.2013 | 15.05.2007 | 102,89 | 0,11 | 5,93 | 6,30 | -14,5 / 147,1 | 5,22 |
| Сбербанк '15 | \$ 1 000 000 | 6,23 | 11.02.2015 | 11.02.2007 | 101,59 | 0,15 | 5,67 | 6,13 | -91,6 / 115,9 | 2,81 |
| Северсталь '09 | \$ 325 000 | 8,63 | 24.02.2009 | 24.02.2007 | 103,62 | 0,08 | 6,83 | 8,32 | 71,2 / 215,0 | 1,96 |
| Северсталь '14 | \$ 375 000 | 9,25 | 19.04.2014 | 19.04.2007 | 108,07 | 0,17 | 7,79 | 8,56 | 173,0 / 327,5 | 5,32 |
| Сибкадаембанк '08 | \$ 175 000 | 9,75 | 19.05.2008 | 19.05.2007 | 102,35 | 0,01 | 8,00 | 9,53 | 220,8 / 317,1 | 1,33 |
| Сибкадаембанк '09 | \$ 350 933 | 9,00 | 12.05.2009 | 12.05.2007 | 100,66 | -0,01 | 8,69 | 8,94 | 210,8 / 409,9 | 2,14 |
| Сибкадаембанк '11-1 | \$ 130 000 | 12,00 | 30.12.2011 | 30.12.2006 | 106,09 | -0,07 | 10,42 | 11,31 | 383,9 / 595,5 | 3,61 |
| Сибкадаембанк '11-2 | \$ 300 000 | 8,30 | 16.11.2011 | 16.11.2007 | 101,43 | 0,04 | 7,94 | 8,18 | 135,7 / 347,3 | 3,93 |
| Сибнефть '07 | \$ 400 000 | 11,50 | 13.02.2007 | 13.02.2007 | 101,07 | 0,00 | 5,57 | 11,38 | 20,1 / 54,2 | 0,19 |
| Сибнефть '09 | \$ 500 000 | 10,75 | 15.01.2009 | 15.01.2007 | 109,95 | -0,06 | 5,68 | 9,78 | 30,4 / 64,5 | 1,83 |
| Синек '15 | \$ 250 000 | 7,70 | 03.08.2015 | 03.02.2007 | 101,98 | 0,09 | 7,38 | 7,55 | 149,6 / 287,2 | 6,12 |
| Система '08 | \$ 350 000 | 10,25 | 14.04.2008 | 14.04.2007 | 104,67 | 0,01 | 6,59 | 7,79 | 121,2 / 199,7 | 1,25 |
| Система '11 | \$ 350 000 | 8,88 | 28.01.2011 | 28.01.2007 | 104,11 | 0,20 | 7,69 | 8,52 | 122,0 / 317,9 | 3,34 |
| ТМК '09 | \$ 300 000 | 8,50 | 29.03.2009 | 29.03.2007 | 102,36 | 0,08 | 7,55 | 8,30 | 117,9 / 295,8 | 2,44 |
| ТНК '07 | \$ 700 000 | 11,00 | 06.11.2007 | 06.05.2007 | | | | | | |

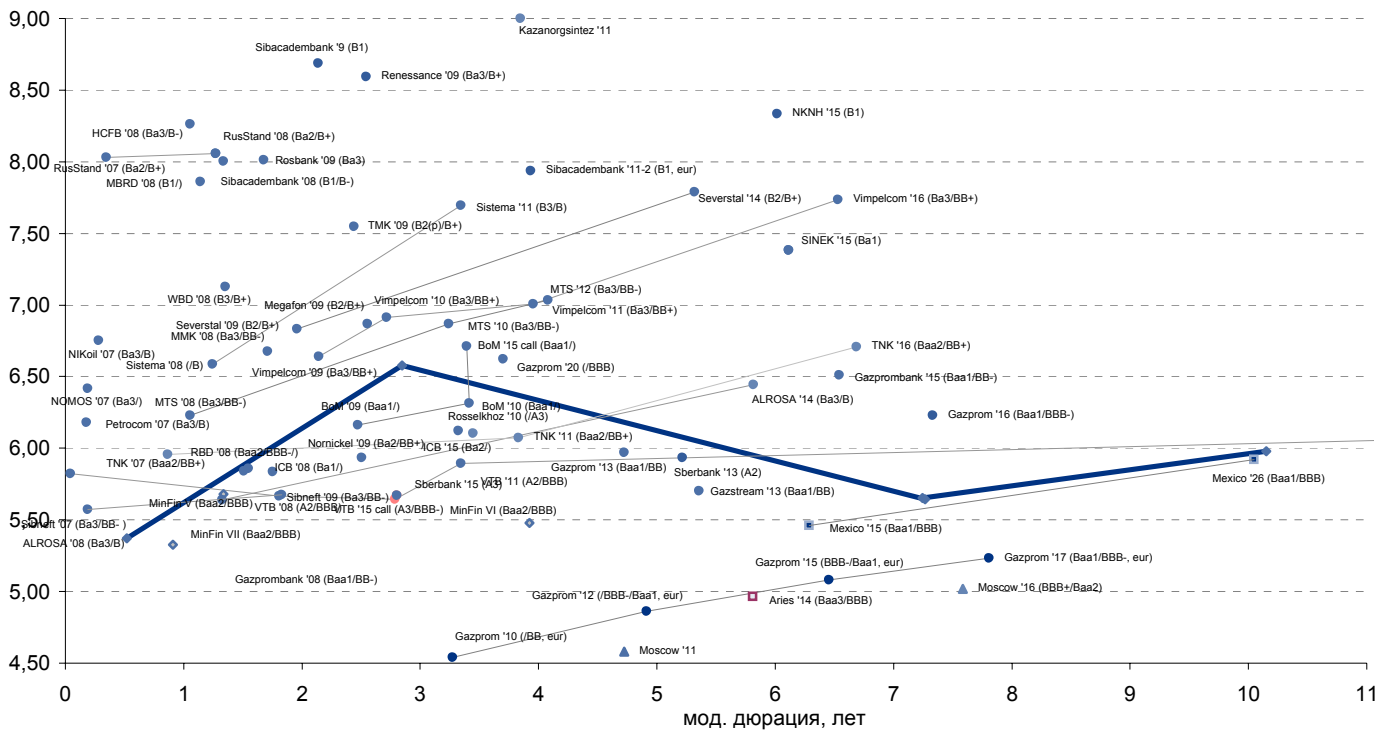


Рынок корпоративных облигаций

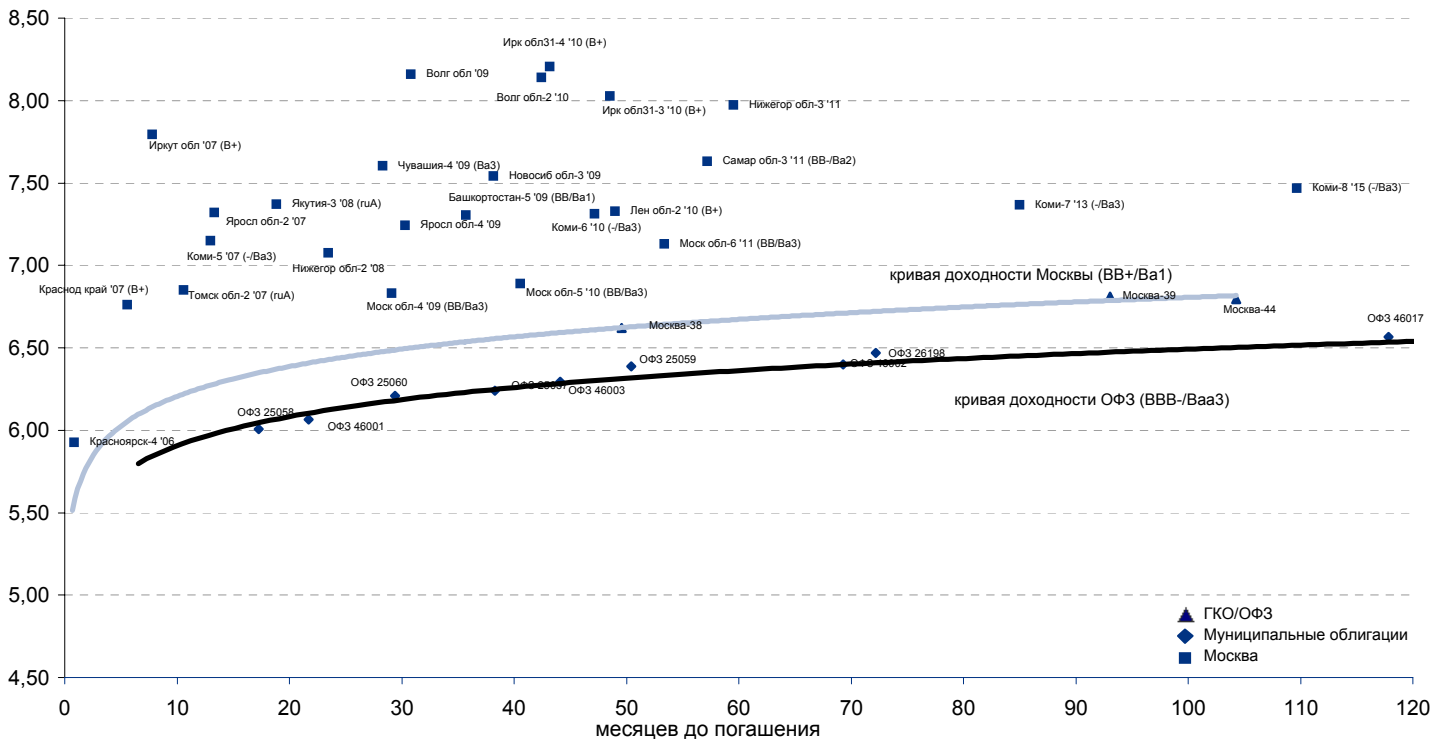




Рынок внешних долгов (по дюрации обязательств)



Рублевые муниципальные облигации



Планируемые размещения

| Дата | Выпуск | Организаторы | Объем размещ | Параметры | Оферта |
|---------------|-------------------|----------------------|---------------|-----------|----------|
| 30 ноя 06 | Северный город, 3 | Банк Санкт-Петербург | 600 | 4 года | ? |
| 05 дек 06 | ЛСР-2 | ФК УРАЛСИБ, ВТБ | 2 000 | 3 года | 1,5 года |
| 05 дек 06 | Русфинанс Банк, 1 | Тройка Диалог | 1 500 | 2 года | |
| 06 дек 06 | Русфинанс Банк, 2 | Тройка Диалог | 1 501 | 3 года | |
| 05 дек 06 | ФСК ЕЭС, 5 | Газпромбанк | 5 000 | 3 года | - |
| 06 дек 06 | МастерБанк, 3 | ФК УРАЛСИБ | 1 200 | | |
| 06 дек 06 | КМБ-Банк, 2 | Райффайзенбанк | 3 400 | 5 лет | 2 года |
| Итого: | | | 15 201 | | |



Бизнес-направление по операциям с долговыми

Исполнительный директор, руководитель направления

Александр Пугач, apugach@uralsib.ru

Управление продаж

Сергей Шемардов, начальник управления, she_sa@uralsib.ru

Елена Довгань, клиентский менеджер, dov_en@uralsib.ru

Анна Карпова, клиентский менеджер, kar_am@uralsib.ru

Дмитрий Кузнецов, клиентский менеджер, KuznetsovDE@uralsib.ru

Управление торговли

Андрей Борисов, ст. трейдер, bor_av@uralsib.ru

Чалов Вячеслав, трейдер, chalovVG@uralsib.ru

Аналитика

Дудкин Дмитрий, начальник управления, DudkinDI@uralsib.ru

Кити Панцхава, аналитик, PantskhavaKS@uralsib.ru

Надежда Мырскова, аналитик, mur_nv@uralsib.ru

Бизнес-блок по рынкам долгового капитала

Гузель Тимошкина, начальник отдела, tim_gg@uralsib.ru

Виктор Орехов, ст. аналитик, ore_vv@uralsib.ru

Аналитическое управление

Руководители управления

Константин Чернышев, che_kb@uralsib.ru

Стратегия

Наталья Майорова, аналитик, mai_ng@uralsib.ru

Нефть и газ / Энергетика

Каюс Рапану, ст. аналитик, rap_ca@uralsib.ru

Алексей Кормщиков, аналитик, kog_an@uralsib.ru

Матвей Тайц, аналитик, tai_ma@uralsib.ru

Металлургия/Машиностроение

Кирилл Чуйко, аналитик, chu_ks@uralsib.ru

Дмитрий Смолин, аналитик, smolindv@uralsib.ru

Банки

Владимир Тихомиров, ст. экономист, tih_vl@uralsib.ru

Телекоммуникации

Константин Чернышев, руководитель управления,

che_kb@uralsib.ru

Константин Белов, аналитик, belovka@uralsib.ru

Потребительский сектор

Андрей Никитин, аналитик, Nikitin_AI@uralsib.ru

Экономика России

Владимир Тихомиров, ст. экономист, tih_vi@uralsib.ru

Редактирование/Полиграфия/Перевод

Марк Брэдфорд, ст. редактор (англ. яз.),

bra_ms@uralsib.ru

Юлия Прокопенко, ст. редактор,

pro_ja@uralsib.ru

Андрей Пятигорский, ст. редактор,

pya_ae@uralsib.ru

Юлия Крючкова, переводчик/редактор, kru_jo@uralsib.ru

Ольга Симкина, переводчик/редактор, sim_oa@uralsib.ru

Интернет / Базы данных

Андрей Богданович, специалист, BogdanovicAS@uralsib.ru

Настоящий бюллетень предназначен исключительно для информационных целей. Ни при каких обстоятельствах этот бюллетень не должен использоваться или рассматриваться как оферта или предложение делать оферты. Несмотря на то, что данный материал был подготовлен с максимальной тщательностью, УРАЛСИБ не дает никаких прямых или косвенных заверений или гарантий в отношении достоверности и полноты включенной в бюллетень информации. Ни УРАЛСИБ, ни агенты компании или аффилированные лица не несут никакой ответственности за любые прямые или косвенные убытки от использования настоящего бюллетеня или содержащейся в нем информации.

Все права на бюллетень принадлежат ООО «УРАЛСИБ Кэпитал», и содержащаяся в нем информация не может воспроизводиться или распространяться без предварительного письменного разрешения. © УРАЛСИБ 2006